

Programme Pratique

TITRE FORMATION










Surveillance en exploitation d'une chaufferie avec ou sans présence humaine permanente
Agent de chaufferie

Code formation : **CHAUF**







Spécialité : **AGC**

Cocher les cases des points impossibles à réaliser sur site (Arrêt de production impossible, absence de matériel*, ...)



1ère demi-journée

-  Identifier les différents composants de la chaufferie
-  Identifier le type et le fonctionnement du générateur
-  Expliquer la plaque de fabrication du générateur
-  Reconnaître les dispositifs de mesure
-  Reconnaître les dispositifs et accessoires de sécurité
-  Connaître les consignes d'exploitation et de sécurité de l'entreprise
-  Connaître les consignes d'exploitation et de sécurité du fabricant du générateur
-  Identifier les différents documents d'enregistrement d'exploitation
-  Effectuer la ronde de bon fonctionnement

2ème demi-journée, en présence d'une personne habilitée

-  Effectuer une séquence de tests
-  Redémarrer le générateur suite à l'anomalie « pression »
-  Redémarrer le générateur suite à l'anomalie « niveau »
-  Redémarrer le générateur suite à l'anomalie « gaz »
-  Procéder à un arrêt du générateur
-  Procéder à un redémarrage du générateur (à chaud)

3ème demi-journée, en présence d'une personne habilitée

-  Procéder à une analyse d'eau*
-  Procéder à une analyse des fumées*

***Possibilité de mettre à disposition du matériel, nécessitant un supplément commercial.**